

Acceso remoto a recursos de biblioteca mediante autenticación federada: ACS, SABI, Scopus

- [Acceso remoto a SABI](#)
- [Acceso remoto a ACS](#)
- [Acceso remoto a Scopus / Elsevier](#)

Acceso remoto a SABI

Pódese acceder ás publicacións do IEEE dende fora da Universidade de Vigo autenticándose co usuario da Universidade de Vigo (usuario@uvigo.es, usuario@alumnos.uvigo.es), DNle ou NIU.

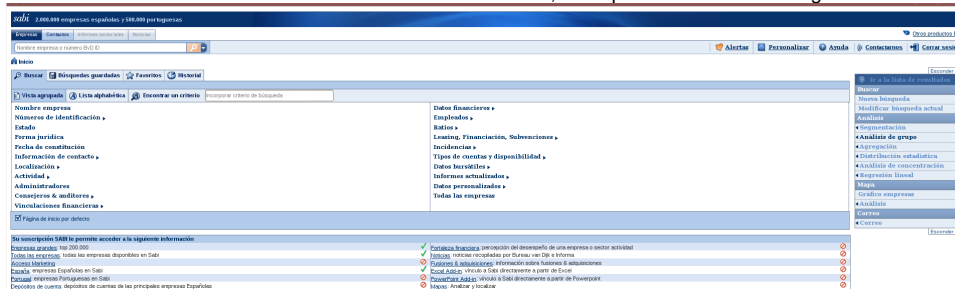
Os pasos a seguir son os seguintes:

1. Acceda a SABI dende o listado de recursos da Biblioteca (<http://www.biblioteca.uvigo.es>, en "Recursos-e")
Ou directamente en: <http://www.bugalicia.org/recursos/informa/sabi/>
2. Se é a primeira vez que accede pediralle que indique a institución á que pertence (Universidade de Vigo)

The screenshot shows the 'Servicio de Identidad de RedIRIS' interface. At the top right, there are language options: Català, Galego, Euskara, and English. Below the title, a progress bar indicates the current step: 'Selección de institución' (highlighted), followed by 'Autenticación', 'Consentimiento', and 'Proveedor de Servicio desconocido'. The SIR logo is visible on the right. The main content area states: 'El siguiente Proveedor de Servicio requiere autenticación: Proveedor de Servicio desconocido https://authenticate.bvdep.com/rediris'. Below this, it asks the user to select an institution. A search box contains 'Escriba aquí el nombre de su institución'. A list of institutions is shown, with 'Universidade de Vigo' selected and highlighted in yellow. To the right, the 'Proveedor de Identidad seleccionado: Universidade de Vigo' is displayed with the university's logo. Below the logo, there is a prompt: 'Pulse el botón "Proceder" para ir a la página de autenticación de esta institución...'. At the bottom of this section are 'Cancelar' and 'Proceder' buttons. A disclaimer at the bottom states: '* RedIRIS no almacena sus datos ni los utiliza de ningún modo...'. At the very bottom, there are keyboard shortcuts and footer information: 'Versión accesible | Contacto | © RedIRIS | Red.es'.

3. A páxina o reenviará ó servizo de autenticación da Universidade de Vigo, onde se pode identificar por usuario e contrasinal (do tipo usuario@uvigo.es ou usuario@alumnos.uvigo.es), datos de acceso á Secretaría Virtual (NIU, DNI e clave) ou certificado da FNMT

4. Se a autenticación é correcta reenviaráselle de novo a SABI, onde poderá continuar navegando

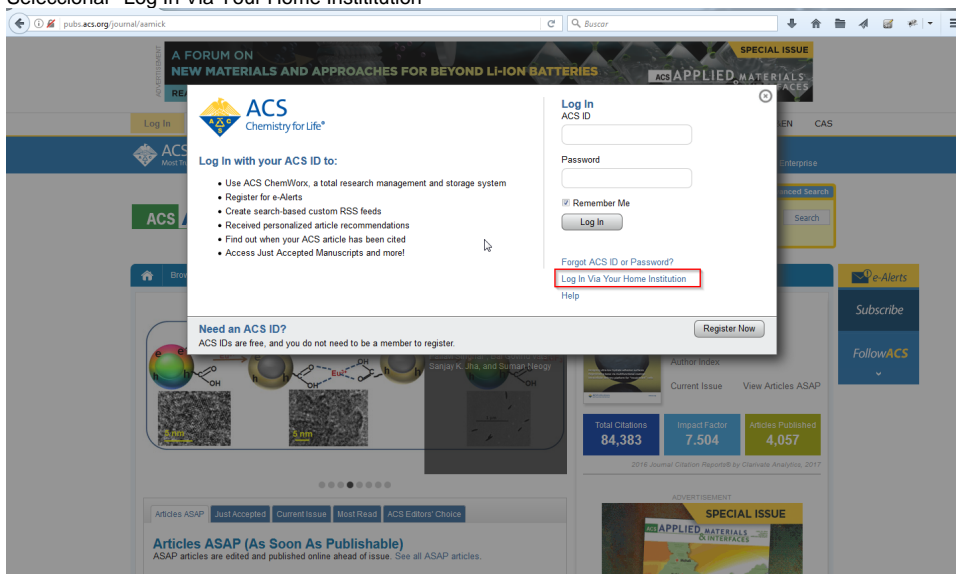


Acceso remoto a ACS

En pubs.acs.org pode autenticarse como usuario da Universidade de Vigo para acceder ás publicacións de ACS que esta ten subscribas

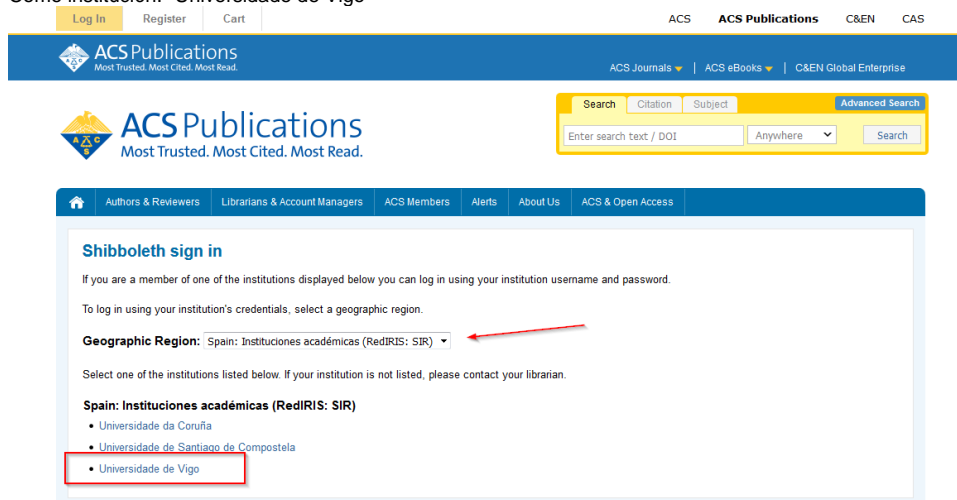
1. Na parte superior esquerda, ir a "Log In"

2. Seleccionar "Log In Via Your Home Institution"



3. Seleccionar

- a. Como rexión xeográfica "Spain: Instituciones académicas (RedIRIS: SIR)"
- b. Como institución: "Universidade de Vigo"



4. Accederase a autenticación de UVIGO



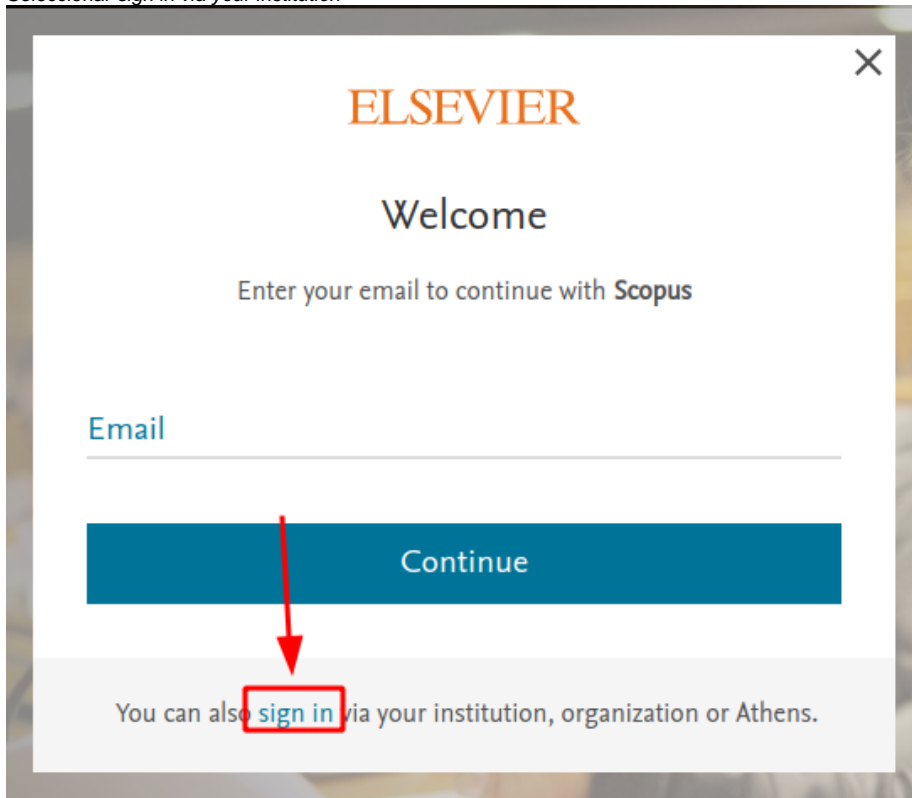
5. Unha vez autenticado poderá seguir navegando e descargando documentos

Acceso remoto a Scopus / Elsevier

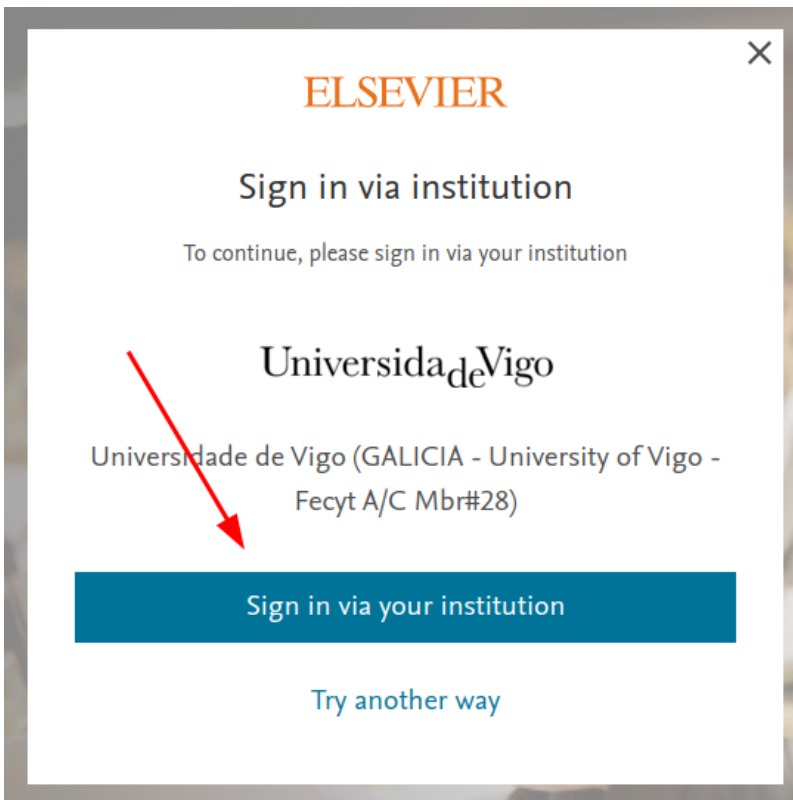
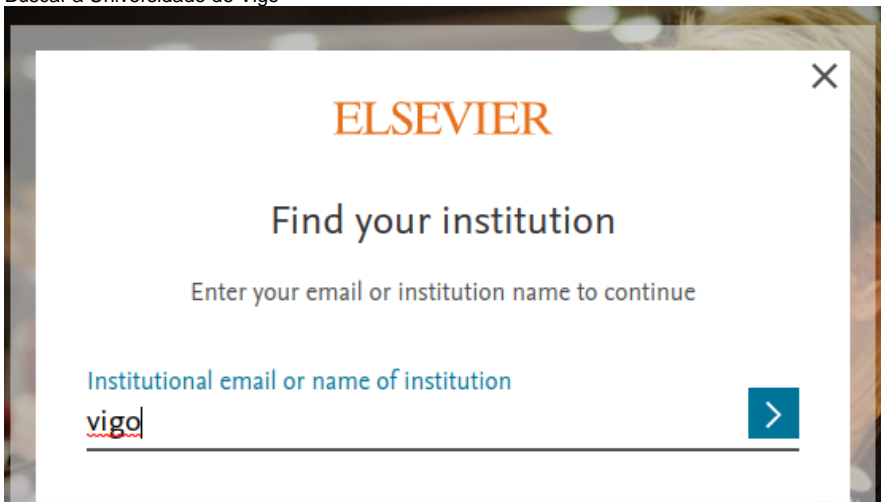
1. Acceder a Scopus
<https://www.scopus.com/search/form.uri?display=basic>
2. Na parte superior dereita ir a "Sign In"



3. Seleccionar *sign in via your institution*



4. Buscar a Universidade de Vigo



5. Indique os seus datos de identificación (usuario e chave, certificado, NIU, ...)

Español | English

Universidade de Vigo

Identificación de usuario


Autenticación centralizada

| | |
|---|--|
| <p>USUARIO <input type="text" value="usuario@uvigo.gal"/></p> <p>CONTRASINAL <input type="password" value="*****"/></p> <p>ACEPTAR</p> | <p>OUTROS MEDIOS DE AUTENTICACIÓN</p> <div style="display: flex; justify-content: space-around;"></div> |
|---|--|

Unha vez que se autentique non será necesario identificarse de novo para acceder a outros recursos.
Para desconectarse, recomendamos que peche o seu navegador (pechando todas as xanelas).

Precisa Axuda? | Información

6. Pedirá uns datos para personalizar o acceso: correo, nome e apelidos
Se se prefire non dalos pódese seguir con *Continue without personalization*



Welcome back

To link with or create an Elsevier account, enter your email

Email

usuario@uvigo.gal

Continue

Continue without personalization

7. A partir de agora a navegación continuará asociada ó seu usuario personal de uvigo (do tipo usuario@uvigo.gal)