

Acceso remoto a recursos de biblioteca mediante autenticación federada: ACS, SABI, Scopus

- [Acceso remoto a SABI](#)
- [Acceso remoto a ACS](#)
- [Acceso remoto a Scopus / Elsevier](#)

Acceso remoto a SABI

Pódese acceder ás publicacións do IEEE dende fora da Universidade de Vigo autenticándose co usuario da Universidade de Vigo (usuario@uvigo.es, usuario@alumnos.uvigo.es), DNle ou NIU.

Os pasos a seguir son os seguintes:

1. Acceda a SABI dende o listado de recursos da Biblioteca (<http://www.biblioteca.uvigo.es>, en "Recursos-e")
Ou directamente en: <http://www.bugalicia.org/recursos/informa/sabi/>
2. Se é a primeira vez que accede pediralle que indique a institución á que pertence (Universidade de Vigo)

The screenshot shows the RedIRIS identity service interface. At the top, there are language options: Català, Galego, Euskara, English. The main heading is "Servicio de Identidad de RedIRIS". Below this, a progress bar shows the current step: "Selección de institución" (highlighted in yellow), followed by "Autenticación", "Consentimiento", and "Proveedor de Servicio desconocido".

The main content area states: "El siguiente Proveedor de Servicio requiere autenticación: Proveedor de Servicio desconocido" with a question mark icon and the URL "https://authenticate.bvdep.com/rediris".

Below this, it says: "Por favor, seleccione la institución a la que pertenece. Puede filtrar la lista de instituciones mostradas a continuación tecleando directamente su nombre, siglas o Comunidad Autónoma a la que pertenece."

There is a search bar labeled "Buscar por nombre:" with the placeholder text "Escriba aquí el nombre de su institución". Below the search bar is a list of institutions with their logos and names:

- Universidad Politécnica de Madrid
- Universidad Pontificia Comillas
- Universidad Pontificia de Salamanca
- upna Universidad Pública de Navarra
- Universidad Rey Juan Carlos
- Universidad San Jorge
- Universidade da Coruña
- USC Universidade de Santiago de Compostela
- Universidade de Vigo (highlighted in yellow)

On the right side of the interface, it says: "Proveedor de Identidad seleccionado: Universidade de Vigo" and "Universidade de Vigo". Below this, there is a button "Proceder" and a "Cancelar" button.

At the bottom, there is a disclaimer: "RedIRIS no almacena sus datos ni los utiliza de ningún modo, limitándose a actuar, mediante este Servicio de Identidad, como una pasarela que permite a su institución darle acceso a los recursos protegidos disponibles. Asimismo, RedIRIS garantiza que usted tendrá conocimiento en todo momento de los datos intercambiados en el proceso y que este intercambio se limitará a la información mínima imprescindible."

At the very bottom, there are keyboard shortcuts: "Métodos abreviados de teclado: tab buscar, esc cancelar selección, ← ir al proveedor, | seleccionar anterior, | seleccionar siguiente".

3. A páxina o reenviará ó servizo de autenticación da Universidade de Vigo, onde se pode identificar por usuario e contrasinal (do tipo usuario@uvigo.es ou usuario@alumnos.uvigo.es), datos de acceso á Secretaría Virtual (NIU, DNI e clave) ou certificado da FNMT

4. Se a autenticación é correcta reenviaráselle de novo a SABI, onde poderá continuar navegando

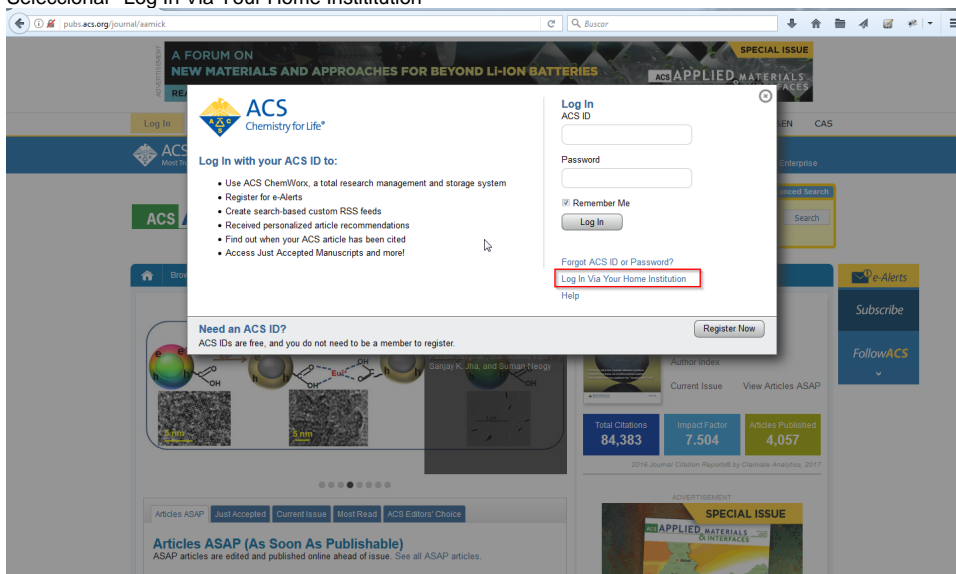


Acceso remoto a ACS

En pubs.acs.org pode autenticarse como usuario da Universidade de Vigo para acceder ás publicacións de ACS que esta ten subscribas

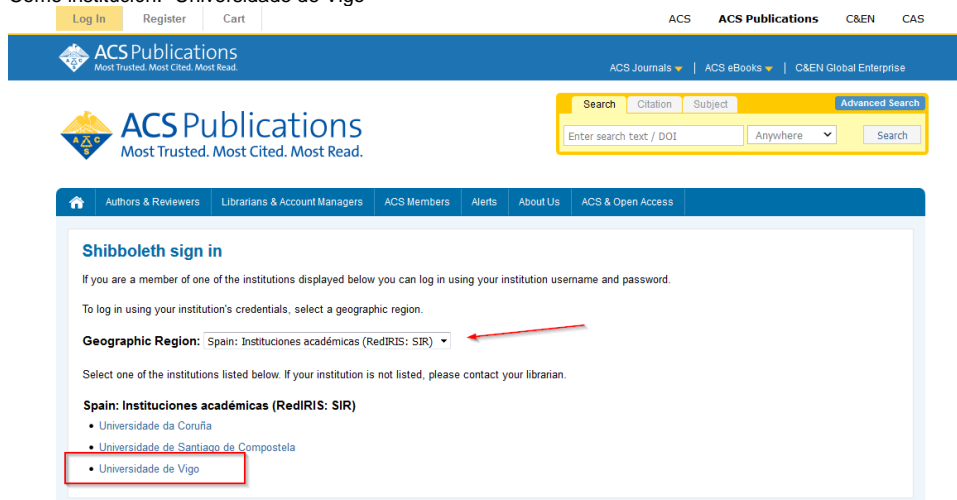
1. Na parte superior esquerda, ir a "Log In"

2. Seleccionar "Log In Via Your Home Institution"



3. Seleccionar

- a. Como rexión xeográfica "Spain: Instituciones académicas (RedIRIS: SIR)"
- b. Como institución: "Universidade de Vigo"



4. Accederase a autenticación de UVIGO



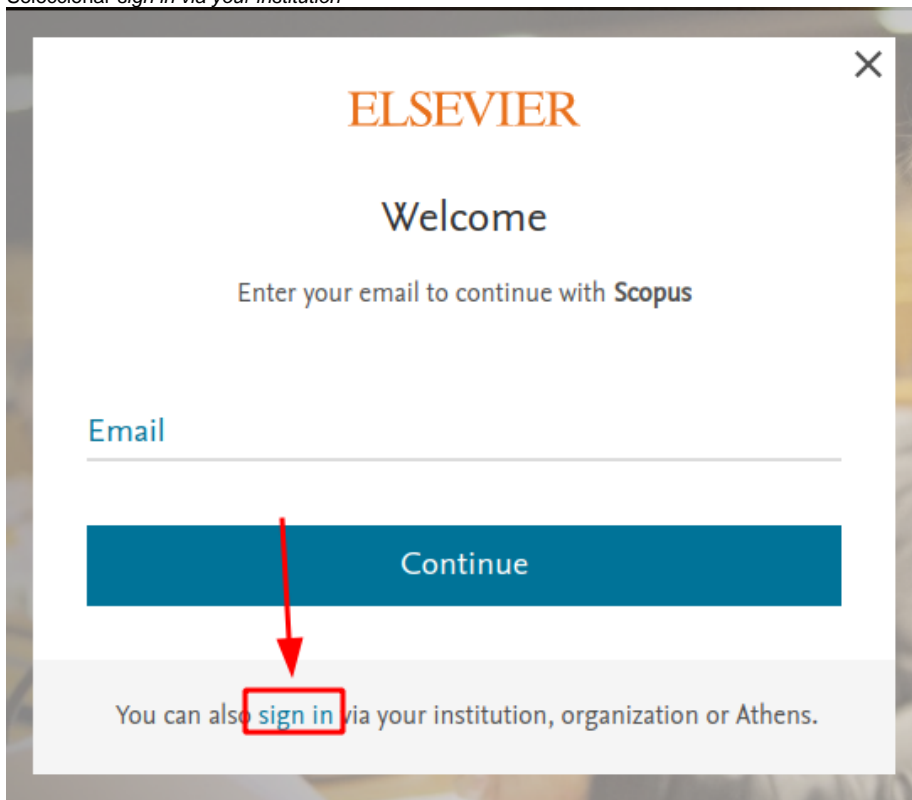
5. Unha vez autenticado poderá seguir navegando e descargando documentos

Acceso remoto a Scopus / Elsevier

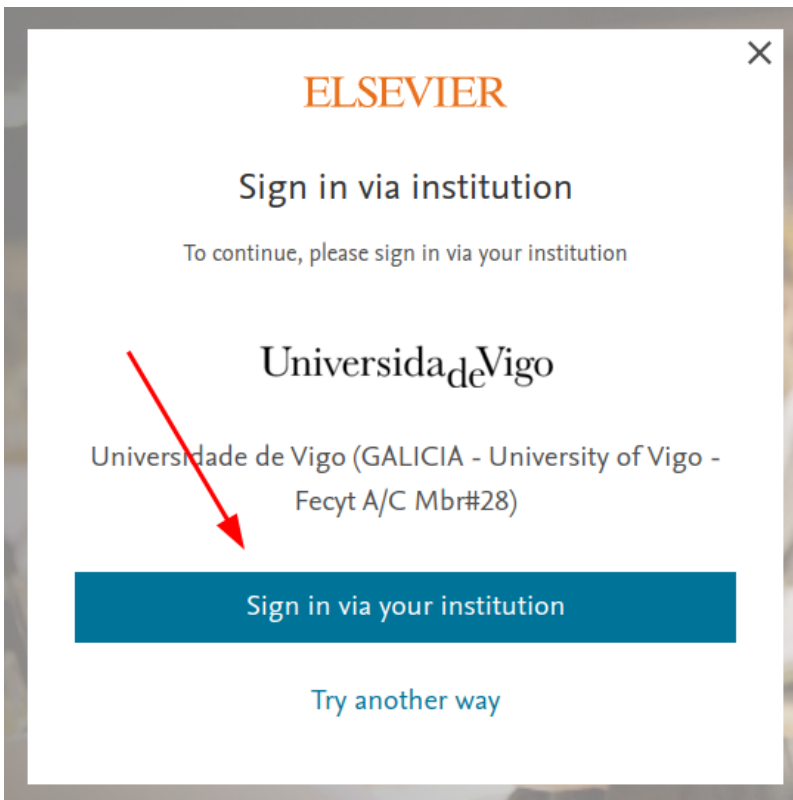
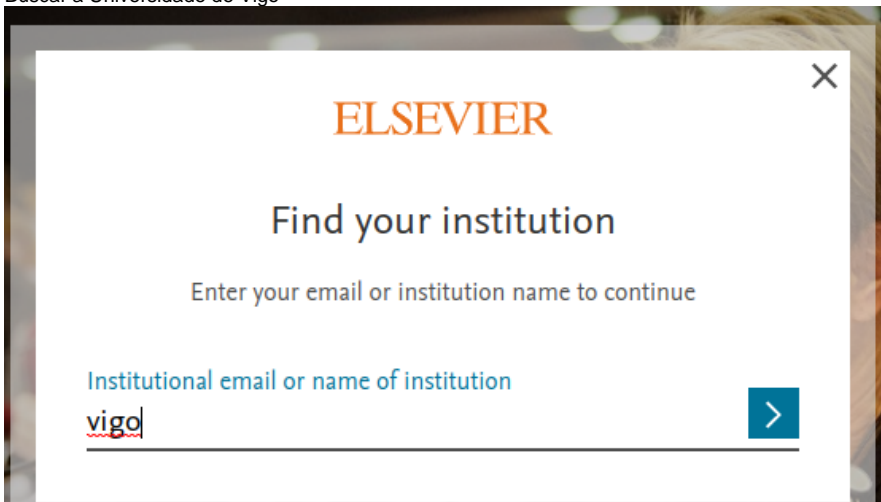
1. Acceder a Scopus
<https://www.scopus.com/search/form.uri?display=basic>
2. Na parte superior dereita ir a "Sign In"



3. Seleccionar *sign in via your institution*



4. Buscar a Universidade de Vigo



5. Indique os seus datos de identificación (usuario e chave, certificado, NIU, ...)

Español | English

Universidade de Vigo

Identificación de usuario

Autenticación centralizada

<p>USUARIO <input type="text" value="usuario@uvigo.gal"/></p> <p>CONTRASINAL <input type="password" value="*****"/></p> <p><input type="button" value="ACEPTAR"/></p>	<p>OUTROS MEDIOS DE AUTENTICACIÓN</p> <div style="display: flex; justify-content: space-around;"></div>
---	--

Unha vez que se autentique non será necesario identificarse de novo para acceder a outros recursos.
Para desconectarse, recomendamos que peche o seu navegador (pechando todas as xanelas).

Precisa Axuda? | Información

6. Pedirá uns datos para personalizar o acceso: correo, nome e apelidos
Se se prefire non dalos pódese seguir con *Continue without personalization*

✕

ELSEVIER

Welcome back

To link with or create an Elsevier account, enter your email

Email

usuario@uvigo.gal

7. A partir de agora a navegación continuará asociada ó seu usuario personal de uvigo (do tipo usuario@uvigo.gal)