

Envío de adjuntos

- [Envío de adjuntos](#)
- [Límites](#)

Envío de adjuntos

Para enviar un ou varios arquivos adjuntos siga os seguintes pasos:

Diríxase o menú **Correo** e seleccione **Mensaxe nova**.



The screenshot shows the top navigation bar of the University of Vigo email client. The header includes the university logo, the user's email address 'usuario@uvigo.es', and several menu items: 'Correo', 'Axenda', 'Axenda de enderezos', and 'Tarefas'. A date '15/10/15' is displayed in the center. A 'Filtros' dropdown menu is open, showing options: 'Engadir contido', 'Mensaxe nova', and 'Busca'. Below the navigation bar, there is a 'Correo' section with a table showing mailbox statistics:

Caixa de correo	Sen ler	Total
Bandexa de entrada	45	205
Spam	-	2


Below the table is a 'Filtros' section with a list of active and inactive filters:

- Lista branca activo
- Aviso de ausencia inactivo
- Blacklist activo
- Spam Filter inactivo
- Reenvío inactivo

Faga clic en **Engadir adjunto** para seleccionar os arquivos que quere enviar.


Correo :: Mensaxe nova - Chromium

<https://correoweb.uvigo.es/imp/dynamic.php?page=compose&popup=1>

→ Send  Save as Draft

Destinatario: Add Cc Add Bcc

Asunto:

 **Add Attachment** ▼

HTML composition
 Save in **Enviados** ▼
Prioridade: **Normal** ▼
Outras opcións ▼

Agarde ata que lle informe de que foron engadidos os ficheiros como adxuntos e finalmente prema no botón **Enviar**.

Correo :: Mensaxe nova - Chromium

<https://correoweb.uvigo.es/imp/dynamic.php?page=compose&popup=1>

Send Save as Draft

Destinatario: HTML composition

Add Cc Add Bcc Save in **Enviados** ▼

Asunto: Prioridade: **Normal** ▼

Outras opcións ▼

Add Attachment ▼

- netapp-oncommand-sysmgr_2.0-1_all.deb (11,3 MB) ▼
- ls-IR.gz (8,9 MB) ▼
- jquery.mobile-1.3.2.zip (6,7 MB) ▼

Engadiuse "netapp-oncommand-sysmgr_2.0-1_all.deb" como anexo.

Engadiuse "ls-IR.gz" como anexo.

Engadiuse "jquery.mobile-1.3.2.zip" como anexo.

Límites

O servizo de correo web da Universidade de Vigo ten os seguintes límites:



- Ata 50MB o/s adxunto/s son enviados no propio mensaxe.
- Entre 50MB e 100MB o/s adxunto/s envíanse como enlace/s con un tempo de caducidade para a súa descarga indicado na propia mensaxe.



Anexos (links will expire on 30/11/15):

1. nmda16_linux_x86_64.tar.gz (69,0 MB) [application/x-compressed-tar]
Download link: <https://correoweb.uvigo.es/imp/attachment.php?id=561f72b8-3948-4c4d-9a30-3d090a6e0196&u=usuario%40u>

- Non se admiten adxunto/s de máis de 100MB. En caso de que tente enviar un adxunto superior a este límite o sistema presenta a seguinte mensaxe.

 Su adjunto no ha sido subido. Lo más probable es que el tamaño del mismo supere el máximo establecido en la configuración del servidor. 

- Non e posible enviar máis de 20 adjuntos.