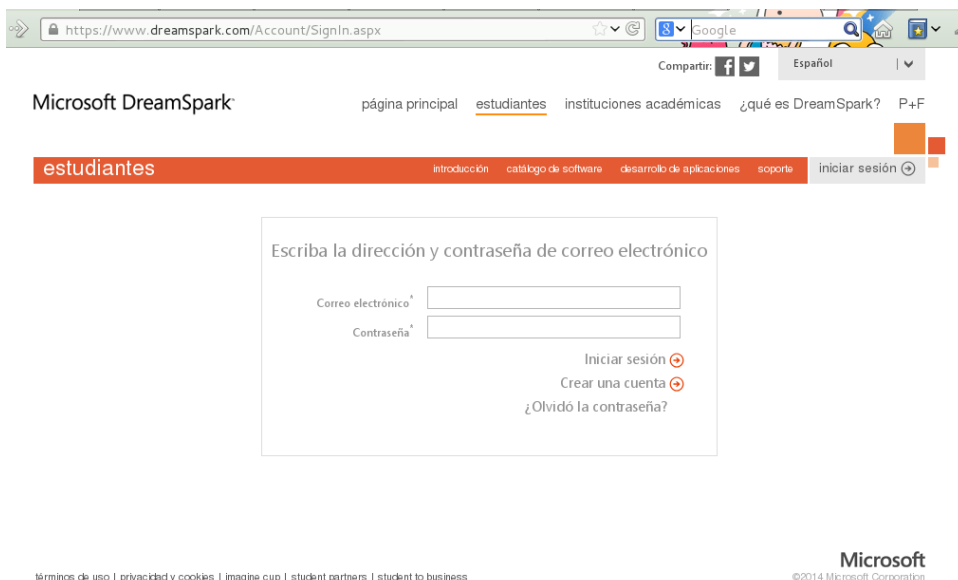


Descarga de software: Dreamspark

Os alumnos poden descargar de xeito gratuito e como parte do programa Dreamspark de Microsoft algúns produtos de este fabricante.

Rexistro en Dreamspark

1. Ir a <http://www.dreamspark.com>
2. Rexistrarse cunha conta do dominio @uvigo.es ou @alumnos.uvigo.es



The screenshot shows the Microsoft DreamSpark website's sign-in page. The browser address bar displays <https://www.dreamspark.com/Account/SignIn.aspx>. The page features a navigation menu with links for 'página principal', 'estudiantes', 'instituciones académicas', '¿qué es DreamSpark?', and 'P+F'. A secondary navigation bar includes 'estudiantes', 'introducción', 'catálogo de software', 'desarrollo de aplicaciones', 'soporte', and 'iniciar sesión'. The main content area is titled 'Escriba la dirección y contraseña de correo electrónico' and contains two input fields: 'Correo electrónico*' and 'Contraseña*'. Below the fields are three links: 'Iniciar sesión', 'Crear una cuenta', and '¿Olvidó la contraseña?'. The footer includes 'términos de uso | privacidad y cookies | imagine cup | student partners | student to business' and the Microsoft logo with '©2014 Microsoft Corporation'.

DreamSpark es para estudiantes de todo el mundo. Crea una cuenta y comprueba tu estado académico para obtener acceso inmediato a las herramientas profesionales de Microsoft **sin coste alguno**.

Tu privacidad es importante. Lee nuestra [privacidad y cookies](#).

Escribe la información de tu cuenta

^{*}Campos obligatorios

Nombre ^{*}

Apellidos ^{*}

Fecha de nacimiento ^{*}

lu	ma	mi	ju	vi	sá	do
28	29	30	31	1	2	3
4	5	6	7	8	9	10
11	12	13	14	15	16	17
18	19	20	21	22	23	24
25	26	27	28	29	30	1
2	3	4	5	6	7	8

Correo electrónico ^{*}

Vuelve a escribir la dirección de correo electrónico ^{*}

Idioma preferido

País o región ^{*}

contraseña ^{*} ?

Vuelve a escribir la contraseña ^{*}

Sí, me gustaría recibir por correo electrónico boletines y ofertas promocionales para estudiantes sobre tecnologías y herramientas de desarrollo de Microsoft.

Sí, me interesa crear mi propia compañía más adelante y recibir información acerca de las ofertas especiales para emprendedores de **BizSpark**.

[continuar para comprobar](#) ➔

4. Pulsar en "continuar para comprobar"

[Arriba](#)

Microsoft

Verificación académica

[Inicio](#) [P±F](#) [Soporte](#) Cambiar idioma Español

Saque partido de su estatus académico

En cuanto a la verificación del estatus académico, en la IU del proceso de verificación se usa el término "institución educativa" para hacer referencia a colegios, universidades, escuelas, escuelas técnicas, de ciencias, de tecnología, de ingeniería y de matemáticas, y otras instituciones académicas.

Para comenzar, elija un método de verificación:

- Tengo una cuenta de correo electrónico escolar
- Tengo las credenciales de la red escolar
- Tengo una tarjeta internacional de identificación de estudiante
- He recibido un código de verificación
- Puedo proporcionar documentación

Tengo una cuenta de correo electrónico escolar
Si tiene una cuenta de correo electrónico emitida por una institución educativa (por ejemplo, usuario@institucion.edu), escribala a continuación y haga clic en "Comprobar".

Dirección de correo electrónico escolar

Vuelva a escribir la dirección de correo electrónico escolar

Microsoft

[Privacidad y cookies](#) [Condiciones de uso](#) [Marca comercial](#) © 2014 Microsoft Corporation
Desarrollado y alojado por Fast Track Team, Inc.

5. Recibirá un correo do estilo:

Puedes finalizar el proceso de comprobación en cualquier momento fácilmente mediante los siguientes pasos:

1. <https://www.dreamspark.com/Student/Software-Catalog.aspx>
2. Haz clic en cualquiera de los iconos de software, como Visual Studio Professional 2012
3. Haz clic en el botón "Comprobar".

6. Indo a este enlace activarase o acceso.

Descarga de software

Pode descargarse o software indo a: <http://www.dreamspark.com>

Pedirá o tipo de usuario (estudiantes)

1. Ir a: <http://www.dreamspark.com>

Microsoft DreamSpark

Compartir:   Español | v

página principal estudiantes instituciones académicas ¿qué es DreamSpark? P+F

estudiantes introducción catálogo de software desarrollo de aplicaciones soporte iniciar sesión

Visual Studio

Sin costo. Sin trampas.

Descarga el nuevo Visual Studio Professional 2013. Sin costo alguno para los estudiantes.

DreamSpark tiene las herramientas que necesitas. Regístrate o crea una cuenta para descargarte software y herramientas de desarrollo sin costo alguno; también puedes consultar si puedes obtener más software a través de tu escuela.

Herramientas de desarrollador y diseñador

- Visual Studio Professional 2013
- VS Express 2013 para escritorio de Windows
- Visual Studio Express 2013 para Web
- Visual Studio Express 2013 para Windows
- VS Team Foundation Server Express 2013
- Team Explorer para Visual Studio 2013

Servidores y aplicaciones

- Windows Server 2012 R2
- Windows Server 2012
- SQL Server 2014
- SQL Server 2012
- SQL Server 2012 Service Pack 1
- Windows Server 2008
- Windows Serve

Formación y certificación

- Microsoft Virtual Academy
- Certificaciones de Microsoft
- Libros electrónicos gratuitos de MS Press
- Microsoft Imagine Cup
- Pluralsight

2. Iniciar sesión

Microsoft DreamSpark

Compartir: Español | v

página principal estudiantes instituciones académicas ¿qué es DreamSpark? P+F

estudiantes introducción catálogo de software desarrollo de aplicaciones soporte **iniciar sesión**

Visual Studio
Sin costo. Sin trampas.
Descarga el nuevo Visual Studio Professional 2013 sin costo alguno para los estudiantes.

DreamSpark tiene las herramientas que necesitas
Regístrate o crea una cuenta para descargarte software y herramientas de desarrollo sin costo alguno; también puedes consultar si puedes obtener más software a través de tu escuela.

Herramientas de desarrollador y diseñador

- Visual Studio Professional 2013
- VS Express 2013 para escritorio de Windows
- Visual Studio Express 2013 para Web
- Visual Studio Express 2013 para Windows
- VS Team Foundation Server Express 2013
- Team Explorer para Visual Studio 2013

Servidores y aplicaciones

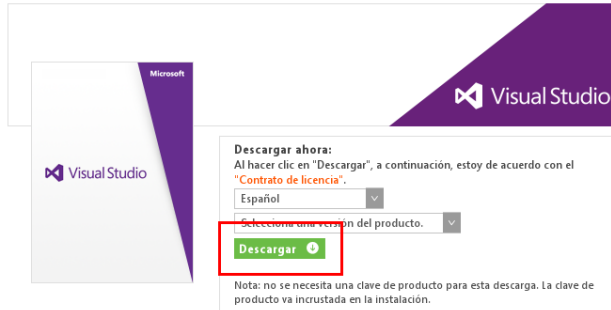
- Windows Server 2012 R2
- Windows Server 2012
- SQL Server 2014
- SQL Server 2012
- SQL Server 2012 Service Pack 1
- Windows Server 2008
- Windows Serve

Formación y certificación

- Microsoft Virtual Academy
- Certificaciones de Microsoft
- Libros electrónicos gratuitos de MS Press
- Microsoft Imagine Cup
- Pluralsight

- Indicar a conta de correo e o contrasinal indicado ó rexistrarse en Dreamspark
⚠ Non é o contrasinal de usuario de @alumnos.uvigo.es ou @uvigo.es, senón un propio de Dreamspark que debeu indicar ó rexistrarse.
- Elexir o produto

Visual Studio Express 2013 para Web



Visual Studio Express 2013 para Web proporciona herramientas básicas para el desarrollo web. Puede usar los completos editores de marcado y código, las herramientas de tiempo de diseño, la extensa compatibilidad con lenguajes de programación y otras herramientas de Visual Studio Express 2013 para Web para crear innovadoras y atractivas aplicación web, API web y aplicaciones de una página con ASP.NET, tanto para uso local como en la nube.

1. Consulta todas las características que ofrece Visual Studio 2013.
2. Consulta la colección completa de herramientas y servicios que ofrece Visual Studio 2013 para el desarrollo de aplicaciones.
3. Acelera el desarrollo de aplicaciones. Crea tu cuenta GRATUITA de Visual Studio en línea, hospeda el código en la nube, colabora con tu equipo y haz un seguimiento de tu aplicación. [Reserva ahora tu alias en youralias.visualstudio.com](#) y consulta más información.

Requisitos del sistema:

Sistemas operativos compatibles:

- Windows 7 SP1 (x86 y x64)
- Windows 8 (x86 y x64)
- Windows 8.1 (x86 y x64)*
- Windows Server 2008 R2 SP1 (x64)
- Windows Server 2012 (x64)
- Windows Server 2012 R2 (x64)*

Componentes necesarios:

Esta versión de Visual Studio funciona mejor con [Internet Explorer 10](#) o posterior. Si Internet Explorer 10 no está instalado en su equipo, [algunas características](#) podrían no funcionar del modo previsto.

Requisitos de hardware:

- Procesador a 1.6 GHz o más rápido
- 1 GB de RAM (1.5 GB si se ejecuta en una máquina virtual)
- 4 GB de espacio disponible en el disco duro
- Unidad de disco duro de 5400 rpm
- Tarjeta de video compatible con DirectX 9 con una resolución de pantalla de 1024 x 768 o superior

 **Recursos y formación**

Específico para Visual Studio

- [Introducción a Visual Studio 2013](#)
- [Nuevas características del editor de Visual Studio 2013](#)
- [Introducción a Visual Studio \(MSDN Library\)](#)
- [Centro de desarrollo de Visual Studio](#)
- [Blog del equipo de Visual Studio](#)
- [Visual Studio LightSwitch](#)
- [Ejemplos de Visual Studio](#)

Específico según el lenguaje

- [Visual Basic y C#](#)
- [Introducción a Visual C++ en Visual Studio 2013](#)
- [Visual F#](#)
- [JavaScript en Visual Studio 2013](#)
- [Recursos de JavaScript](#)
- [Desarrollo de Office en Visual Studio](#)
- [Desarrollo de SharePoint en Visual Studio](#)

Recursos de Microsoft Virtual Academy

- [Cursos para aspirantes a tecnólogos](#)
- [Cursos de Visual Studio](#)
- [Cursos para crear aplicaciones de la Tienda Windows](#)
- [Cursos de Windows Phone](#)
- [Cursos de desarrollo de aplicaciones](#)

5. Premer en descargar, se no inicio sesión non se poderá marcar esta opción, e deberá "Iniciar sesión"

Compre permitir as ventanas emerxentes de este sitio, porque abrirá unha para pedir confirmación de que se acepta a licencia.

VS Express 2013 para escritorio de Windows



Descargar ahora:
Al hacer clic en "Descargar", a continuación, estoy de acuerdo con el "Contrato de licencia".

Español

Selecciona una versión del producto.

Descargar

Nota: no se necesita una clave de producto para esta descarga. La clave de producto va incrustada en la instalación.
Inicia sesión o crea una cuenta para descargar estos productos gratis. No se requiere verificación.

Visual Studio Express 2013 para escritorio de Windows permite la creación de aplicaciones de escritorio en C#, Visual Basic y C++, y es compatible con Windows Presentation Foundation (WPF), Windows Forms y Win32.

Nota: Visual Studio Express 2013 para escritorio de Windows no se puede usar para compilar aplicaciones de la Tienda Windows. Si desea compilar aplicaciones de la Tienda Windows, puede instalar también Visual Studio Express 2013 para Windows. O para desarrollar aplicaciones para todas las plataformas de Microsoft y la Web, pruebe Visual Studio Professional 2013.

1. [Consulta todas las características que ofrece Visual Studio 2013.](#)
2. [Consulta la colección completa de herramientas y servicios que ofrece Visual Studio 2013 para el desarrollo de aplicaciones.](#)
3. [Acelera el desarrollo de aplicaciones. Crea tu cuenta GRATUITA de Visual Studio en línea, hospeda el código en la nube, colabora con tu equipo y haz un seguimiento de tu aplicación. Reserva ahora tu alias en \[youralias.visualstudio.com\]\(http://youralias.visualstudio.com\) y consulta más información.](#)

Requisitos del sistema:

Sistemas operativos compatibles:

- Windows 7 SP1 (x86 y x64)
- Windows 8 (x86 y x64)
- Windows 8.1 (x86 y x64)*
- Windows Server 2008 R2 SP1 (x64)
- Windows Server 2012 (x64)
- Windows Server 2012 R2 (x64)*

Componentes necesarios:

Esta versión de Visual Studio funciona mejor con Internet Explorer 10 o posterior. Si Internet Explorer 10 no está instalado en su equipo, [algunas características](#) podrían no funcionar del modo previsto.

Requisitos de hardware:

- Procesador a 1,6 GHz o más rápido
- 1 GB de RAM (1,5 GB si se ejecuta en una máquina virtual)
- 5 GB de espacio disponible en el disco duro
- Unidad de disco duro de 5400 rpm
- Tarjeta de vídeo compatible con DirectX 9 con una resolución de pantalla de 1024 x 768 o superior

Recursos y formación

Específico para Visual Studio

- [Introducción a Visual Studio 2013](#)
- [Nuevas características del editor de Visual Studio 2013](#)
- [Introducción a Visual Studio \(MSDN Library\)](#)
- [Centro de desarrollo de Visual Studio](#)
- [Blog del equipo de Visual Studio](#)
- [Visual Studio LightSwitch](#)
- [Ejemplos de Visual Studio](#)

Específico según el lenguaje

- [Visual Basic y C#](#)
- [Introducción a Visual C++ en Visual Studio 2013](#)
- [Visual F#](#)
- [JavaScript en Visual Studio 2013](#)
- [Recursos de JavaScript](#)
- [Desarrollo de Office en Visual Studio](#)
- [Desarrollo de SharePoint en Visual Studio](#)

Recursos de Microsoft Virtual Academy

- [Cursos para aspirantes a tecnólogos](#)
- [Cursos de Visual Studio](#)
- [Cursos para crear aplicaciones de la Tienda Windows](#)
- [Cursos de Windows Phone](#)
- [Cursos de desarrollo de aplicaciones](#)


6. Compre iniciar sesión

Microsoft DreamSpark

página principal estudiantes instituciones académicas ¿qué es DreamSpark? P+F

estudiantes introducción catálogo de software desarrollo de aplicaciones soporte iniciar sesión

VS Express 2013 para escritorio de Windows



Recursos y formación
Específico para Visual Studio
→ Introducción a Visual Studio 2013
→ Nuevas características del editor de Visual Studio 2013
→ Introducción a Visual Studio (MSDN Library)
→ Centro de desarrollo de Visual Studio
→ Blog del equipo de Visual Studio
→ Visual Studio LightSwitch
→ Ejemplos de Visual Studio
Específico según el lenguaje
→ Visual Basic y C#
→ Introducción a Visual C++ en Visual Studio 2013
→ Visual F#
→ JavaScript en Visual Studio 2013
→ Recursos de JavaScript
→ Desarrollo de Office en Visual Studio
→ Desarrollo de SharePoint en Visual Studio
Recursos de Microsoft Virtual Academy
→ Cursos para aspirantes a tecnólogos
→ Cursos de Visual Studio
→ Cursos para crear aplicaciones de la Tienda Windows
→ Cursos de Windows Phone
→ Cursos de desarrollo de aplicaciones

Visual Studio Express 2013 para escritorio de Windows permite la creación de aplicaciones de escritorio en C#, Visual Basic y C++, y es compatible con Windows Presentation Foundation (WPF), Windows Forms y Win32.

Nota: Visual Studio Express 2013 para escritorio de Windows no se puede usar para compilar aplicaciones de la Tienda Windows. Si desea compilar aplicaciones de la Tienda Windows, puede instalar también Visual Studio Express 2013 para Windows. O para desarrollar aplicaciones para todas las plataformas de Microsoft y la Web, pruebe Visual Studio Professional 2013.

1. Consulta todas las características que ofrece Visual Studio 2013.
2. Consulta la colección completa de herramientas y servicios que ofrece Visual Studio 2013 para el desarrollo de aplicaciones.
3. Acelera el desarrollo de aplicaciones. Crea tu cuenta GRATUITA de Visual Studio en línea, hospeda el código en la nube, colabora con tu equipo y haz un seguimiento de tu aplicación. [Reserva ahora tu alias en `youralias.visualstudio.com` y consulta más información.](#)

Requisitos del sistema:
Sistemas operativos compatibles:

- Windows 7 SP1 (x86 y x64)
- Windows 8 (x86 y x64)
- Windows 8.1 (x86 y x64)*
- Windows Server 2008 R2 SP1 (x64)
- Windows Server 2012 (x64)
- Windows Server 2012 R2 (x64)*

Componentes necesarios:
Esta versión de Visual Studio funciona mejor con Internet Explorer 10 o posterior. Si Internet Explorer 10 no está instalado en su equipo, algunas características podrían no funcionar del modo previsto.

Requisitos de hardware:

- Procesador a 1,6 GHz o más rápido
- 1 GB de RAM (1,5 GB si se ejecuta en una máquina virtual)
- 5 GB de espacio disponible en el disco duro
- Unidad de disco duro de 5400 rpm
- Tarjeta de vídeo compatible con DirectX 9 con una resolución de pantalla de 1024 x 768 o superior